

# AMENAGEMENT DU BOURG DE SAUVETERRE DE GUYENNE - CAB II

## ACTION 3 : RUE SAINT-ROMAIN

### PRO/DCE 2.7 CARNET DE DETAILS\_Ind A

25/03/2026



SAUVETERRE  
DE GUYENNE

MAITRE D'OUVRAGE

**COMMUNE DE SAUVETERRE-DE-GUYENNE**

HÔTEL DE VILLE

28 place de la République

33 540 Sauveterre-de-Guyenne

mairie@sauveterre-de-guyenne.fr

06.56.71.50.43



"avec le soutien financier du Département de la Gironde"



PRÉFET  
DE LA GIRONDE

"avec le soutien financier de l'Etat"

Liberté  
Égalité  
Fraternité



BET VRD

**VERDI INGENIERIE SUD-OUEST**

13, rue Archimède Bat.B CS 80083

33693 Mérignac

tél 05 56 00 72 01

sudouest@verdi-ingenierie.fr

Agence  
**METAPHORE**  
ARCHITECTURE  
URBANISME PAYSAGE

[www.agencemetaphore.fr](http://www.agencemetaphore.fr)

[contact@agencemetaphore.fr](mailto:contact@agencemetaphore.fr)

0 5 . 5 6 . 2 9 . 1 0 . 7 0

38, quai de Bacalan 33300 Bordeaux

S.A.S. au capital de 54000€

R.C.S. Bordeaux 385 341 102

SIRET38534110200015 - APE7111Z



# SOMMAIRE

## ACTION 3 : RUE ST ROMAIN

PLAN DE SITUATION

PROJET - PLAN D'AMÉNAGEMENT (ECH 1/750)

PROJET - COUPES L / M / N / O

PROJET - DÉTAIL DE CALEPINAGE DES SOLS

PROJET - DÉTAIL DES MURS DE CLÔTURE

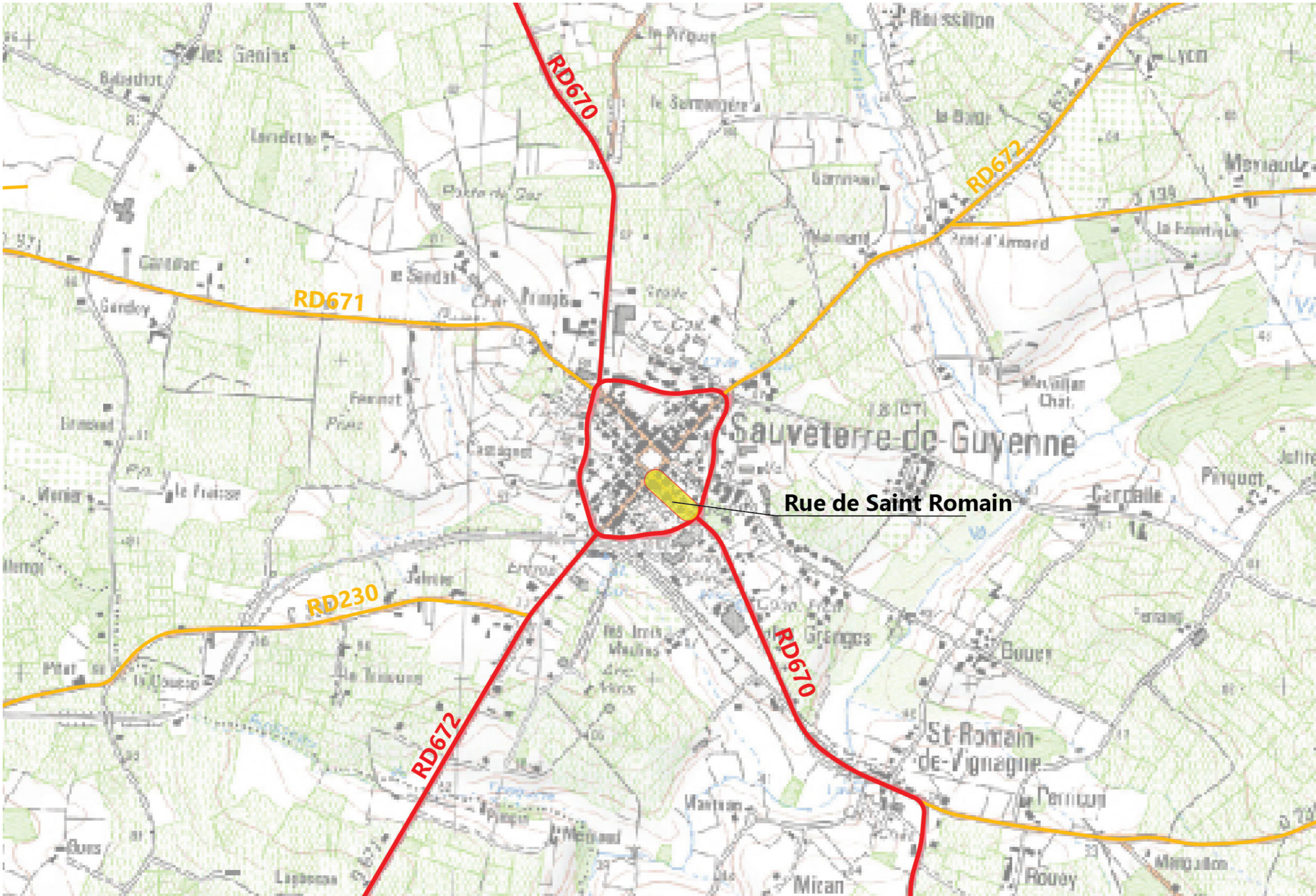
PROJET - DÉTAILS DES BANCS

PROJET - MOBILIER URBAIN

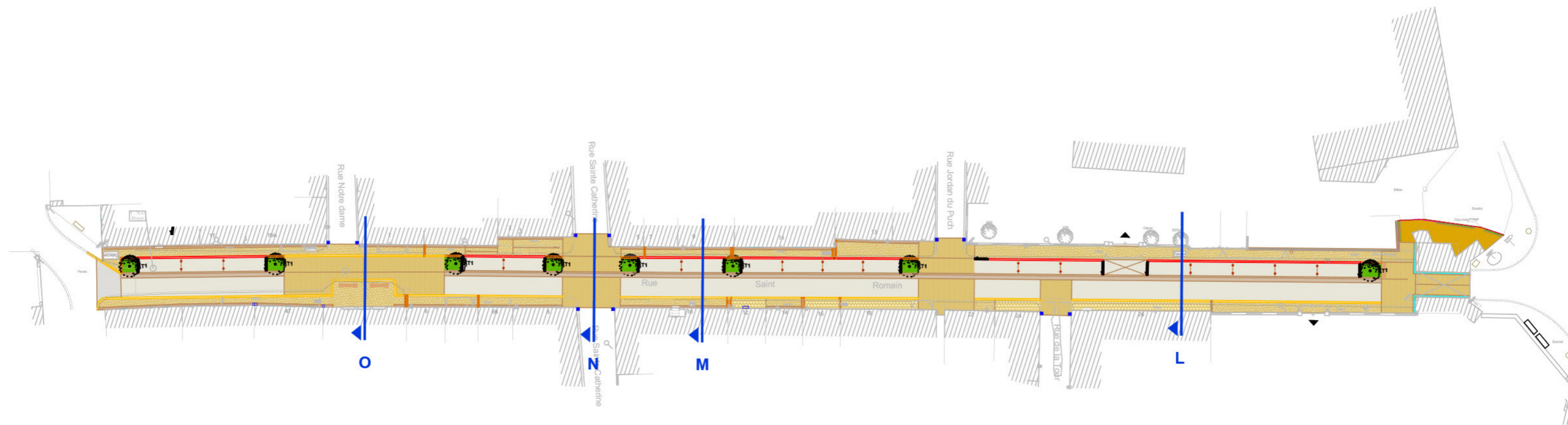
PROJET - PALETTE DE MATÉRIAUX DE SOLS

PROJET - PALETTE VÉGÉTALE

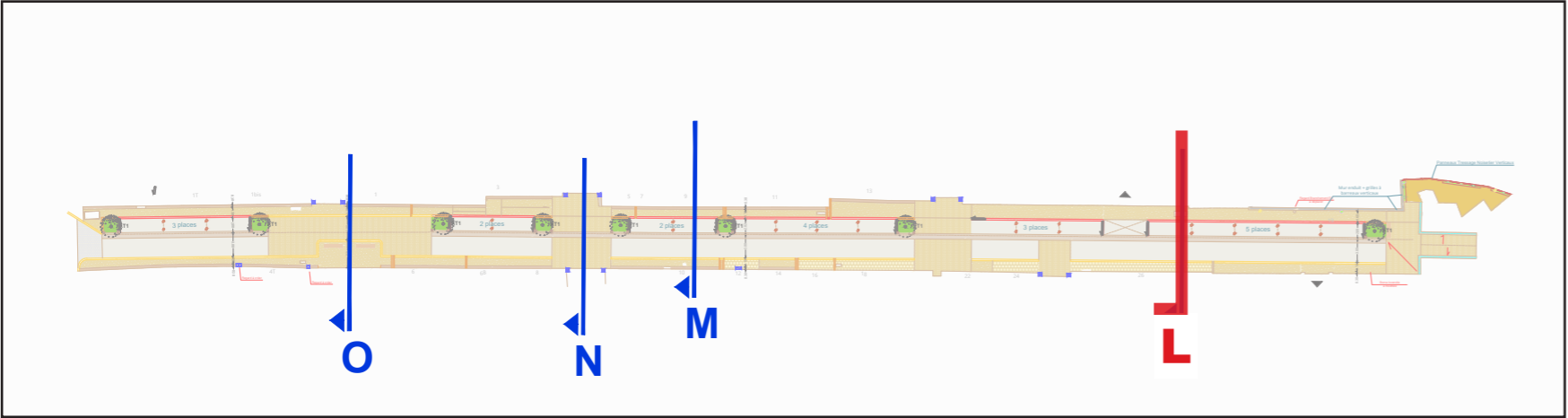
# PLAN DE SITUATION DU TERRAIN



# PLAN D'AMÉNAGEMENT 1/750

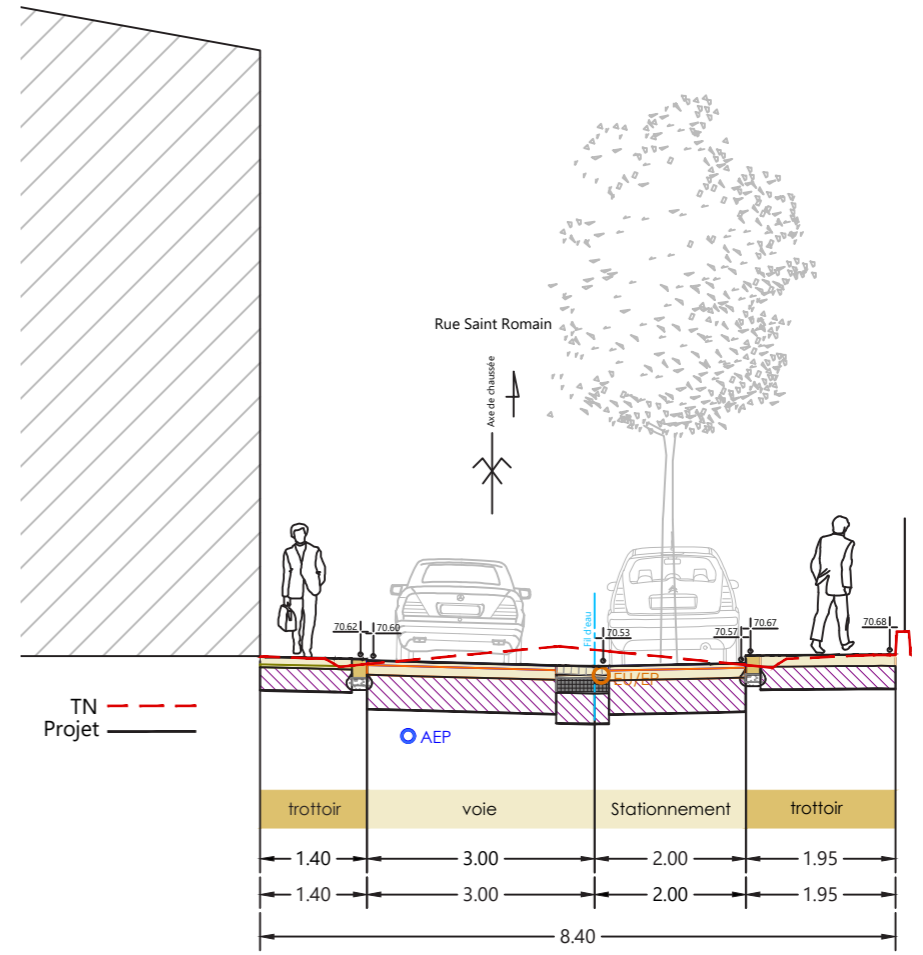


# RUE ST ROMAIN : PROJET - COUPE L (1/50)

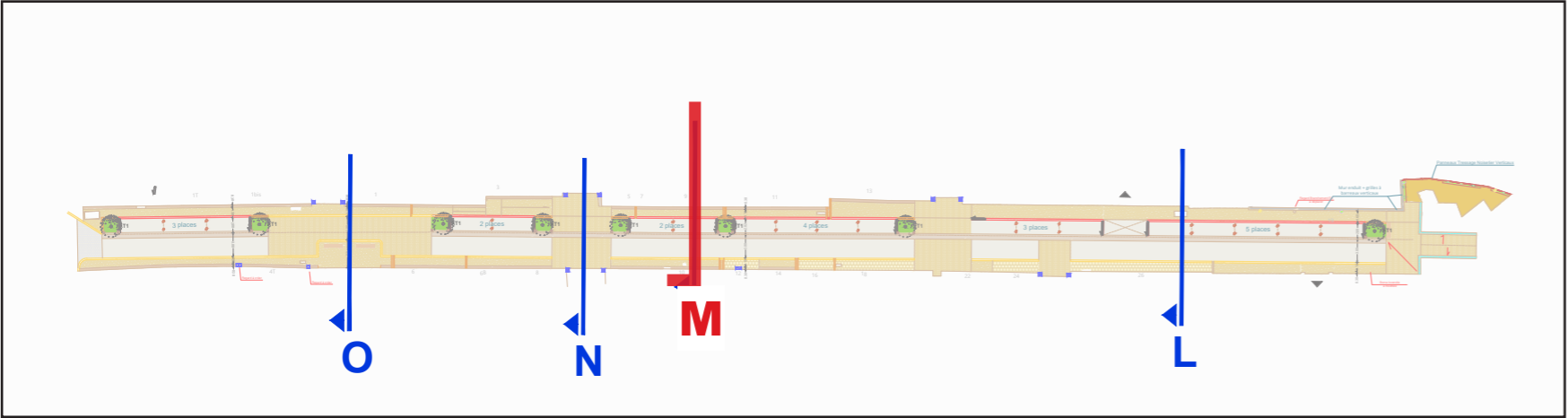


Repérage

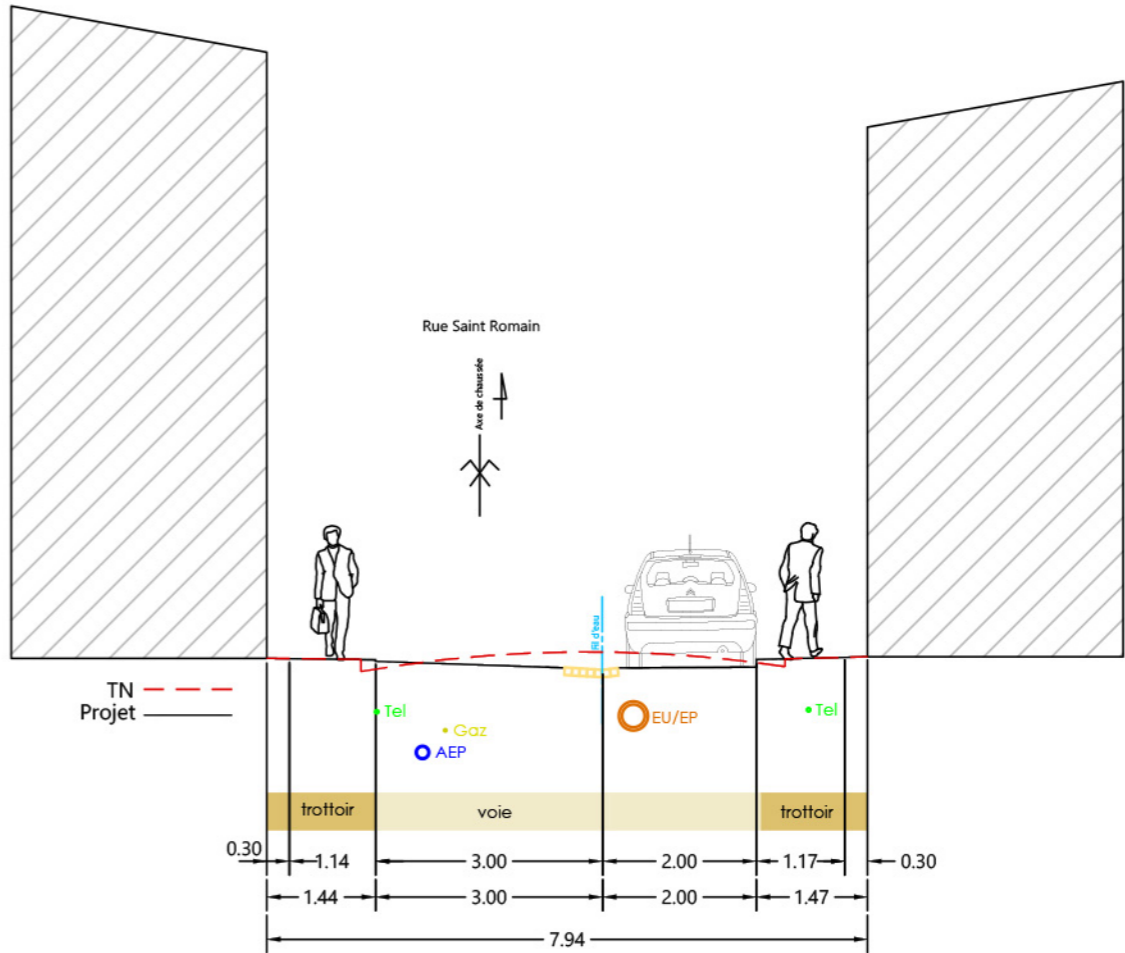
Coupe Projet



# RUE ST ROMAIN : PROJET - COUPE M (1/50)

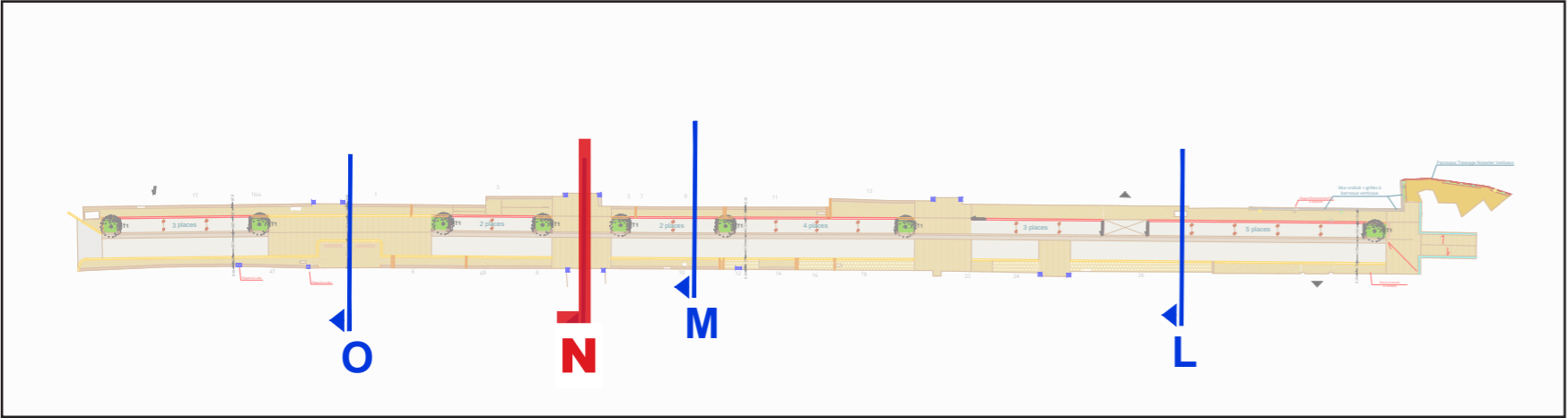


Repérage

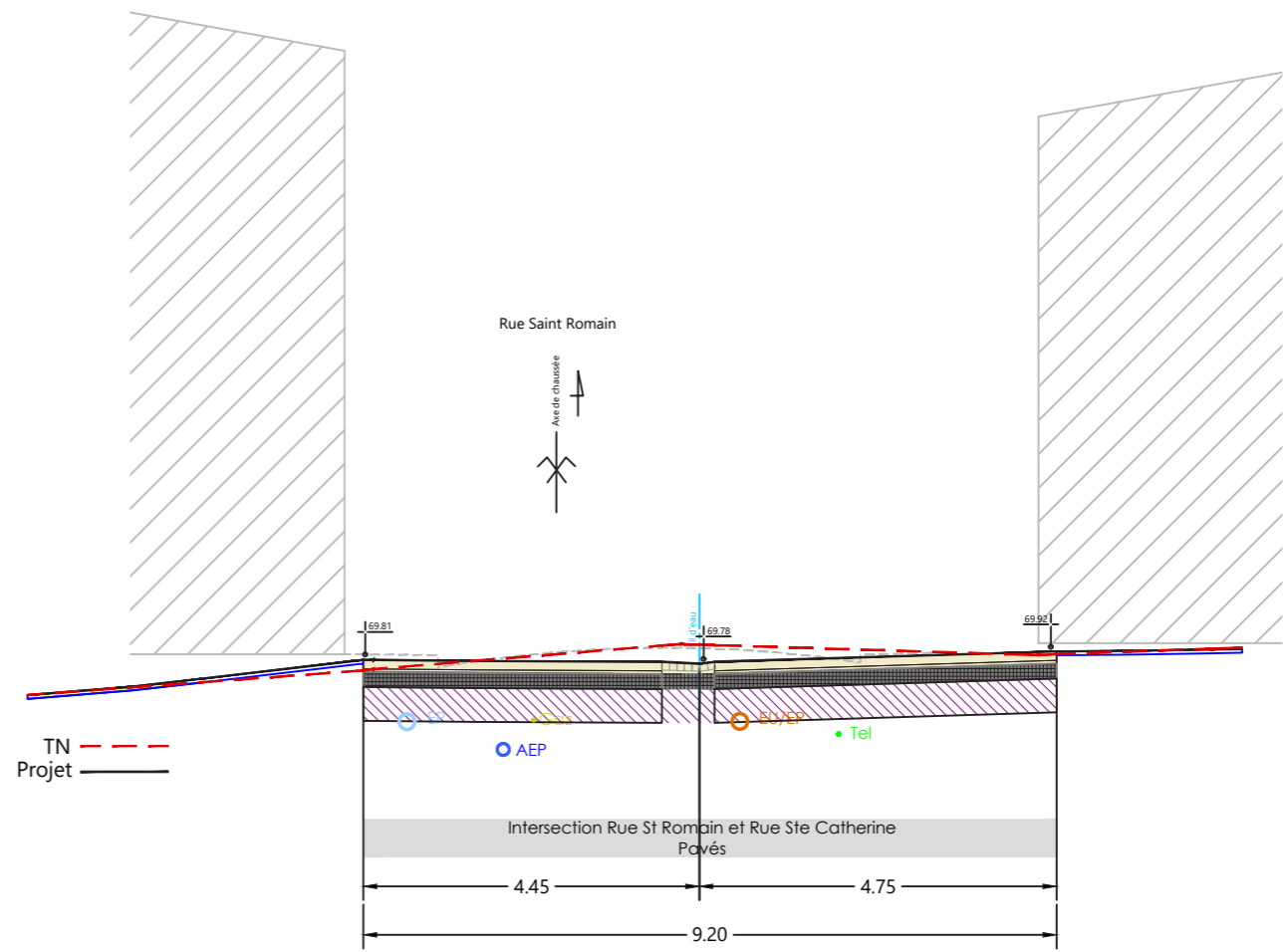


Coupe Projet

# RUE ST ROMAIN : PROJET - COUPE N (1/50)

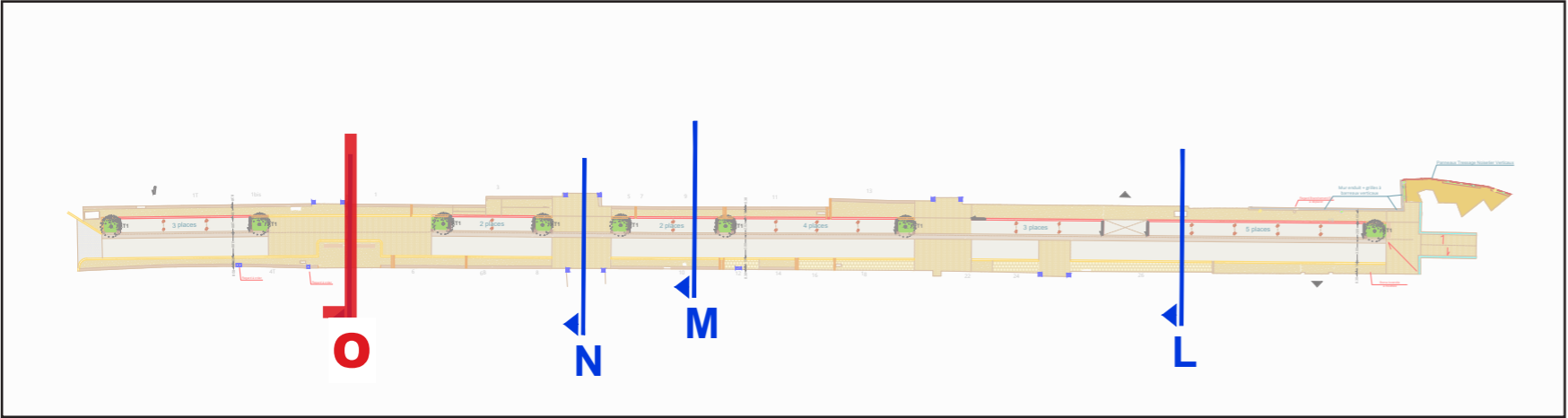


Repérage

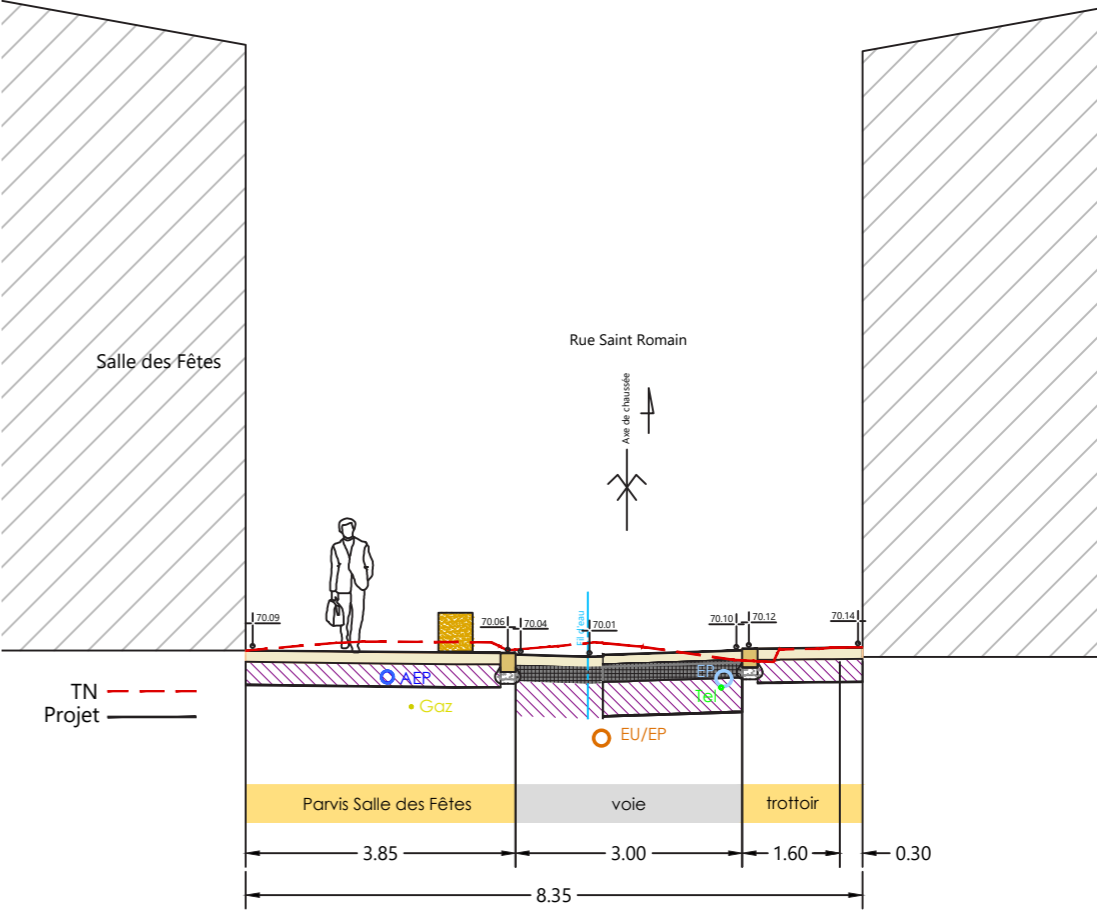


Coupe Projet

# RUE ST ROMAIN : PROJET - COUPE L (1/50)

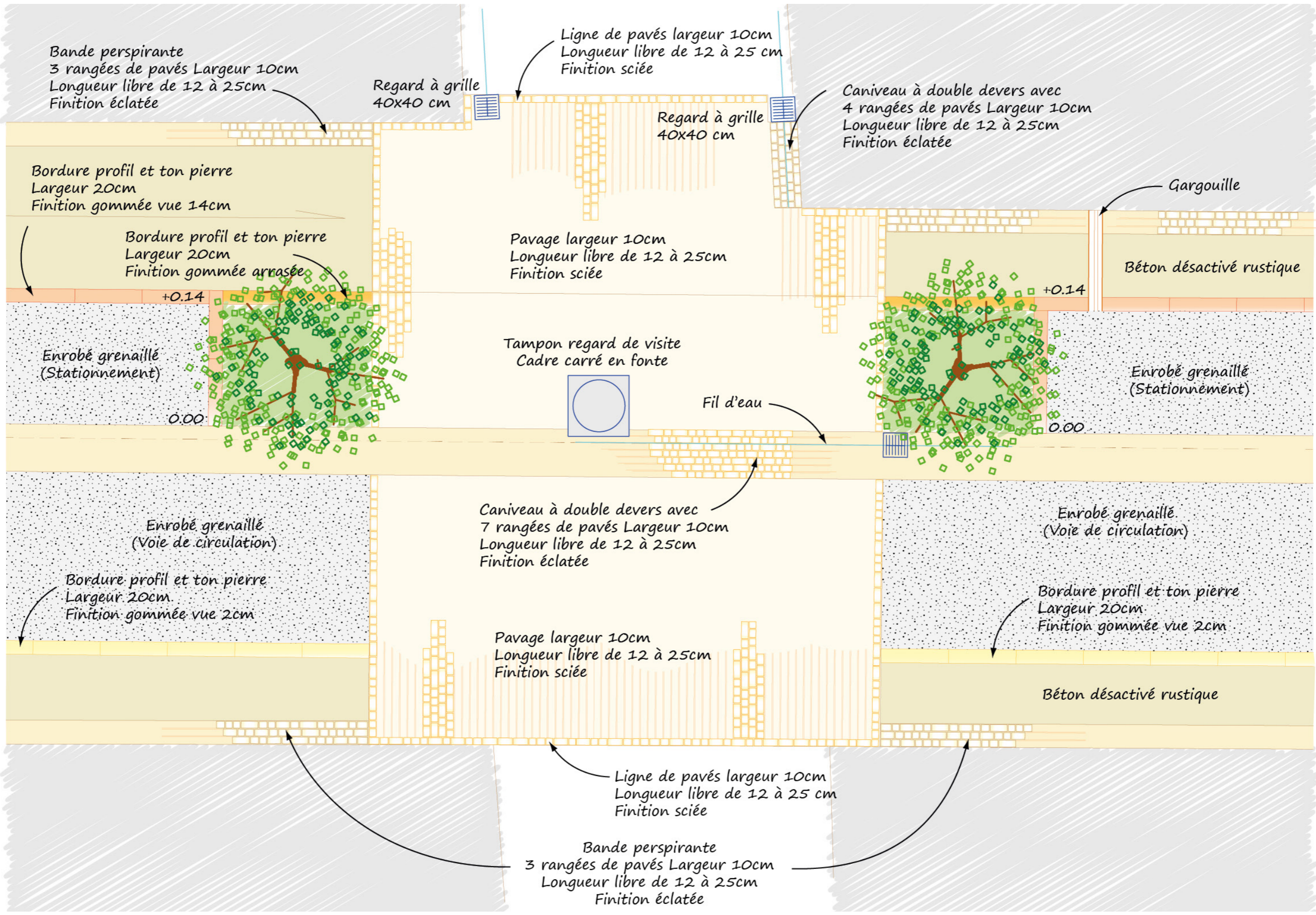


Repérage

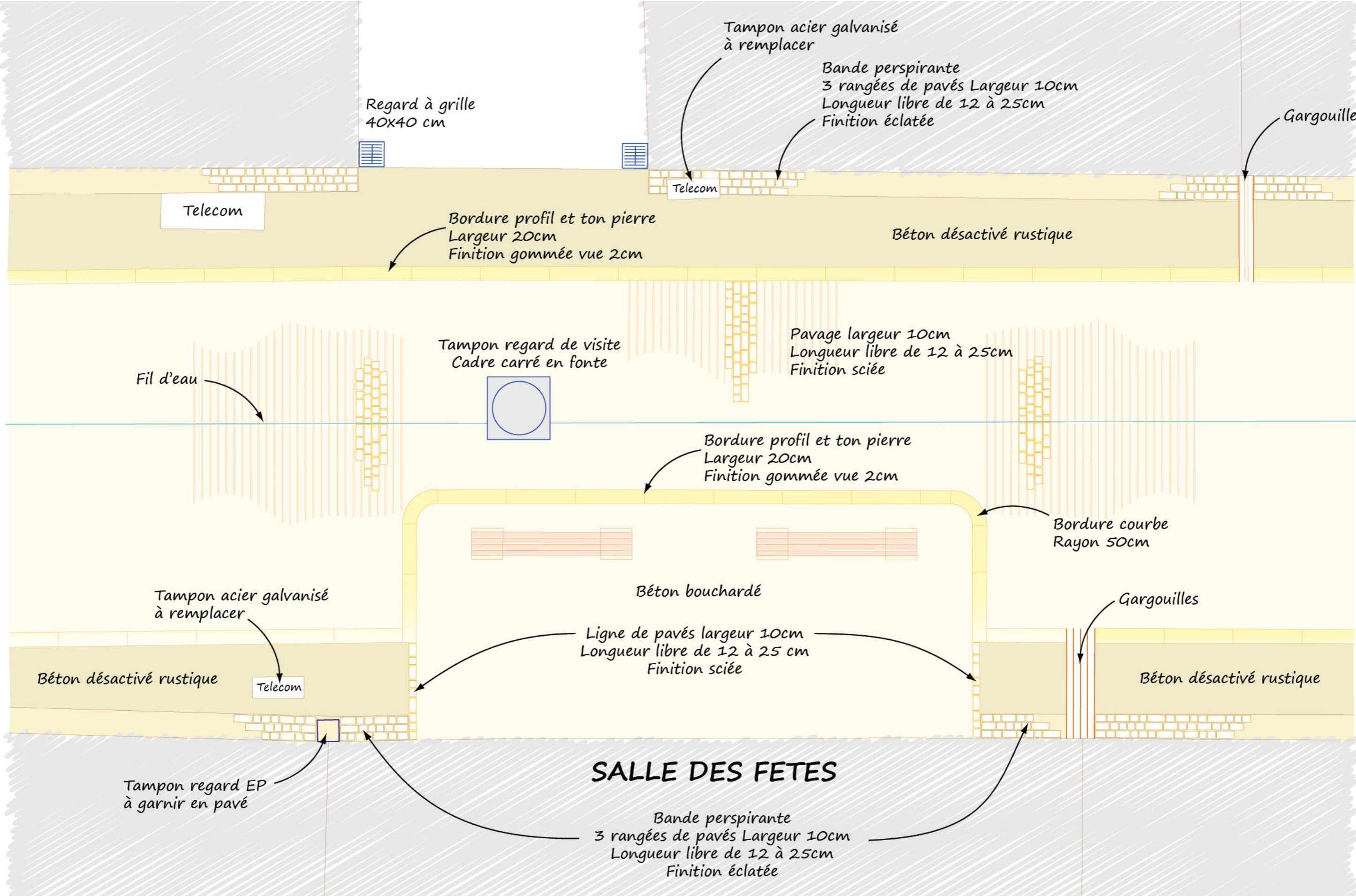


Coupe Projet

# RUE ST ROMAIN : PROJET - DÉTAIL DE CALEPINAGE DES SOLS - CARREFOUR RUE STE CATHERINE

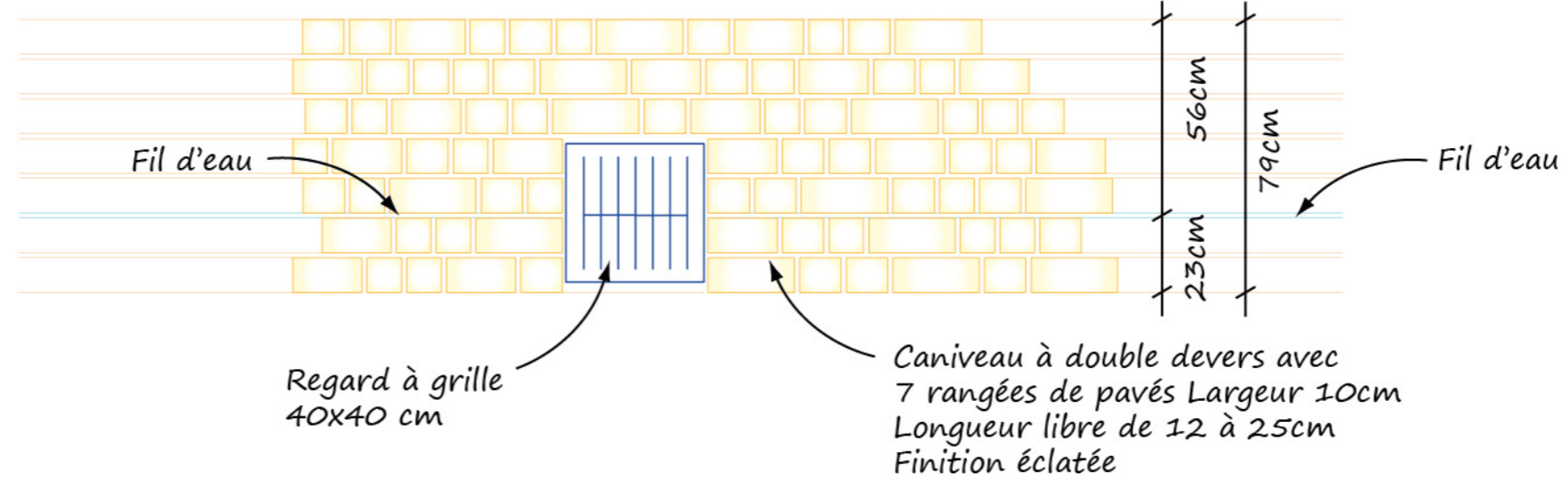


# RUE ST ROMAIN : PROJET - DÉTAIL DE CALEPINAGE DES SOLS - PARVIS DE LA SALLE DES FÊTES

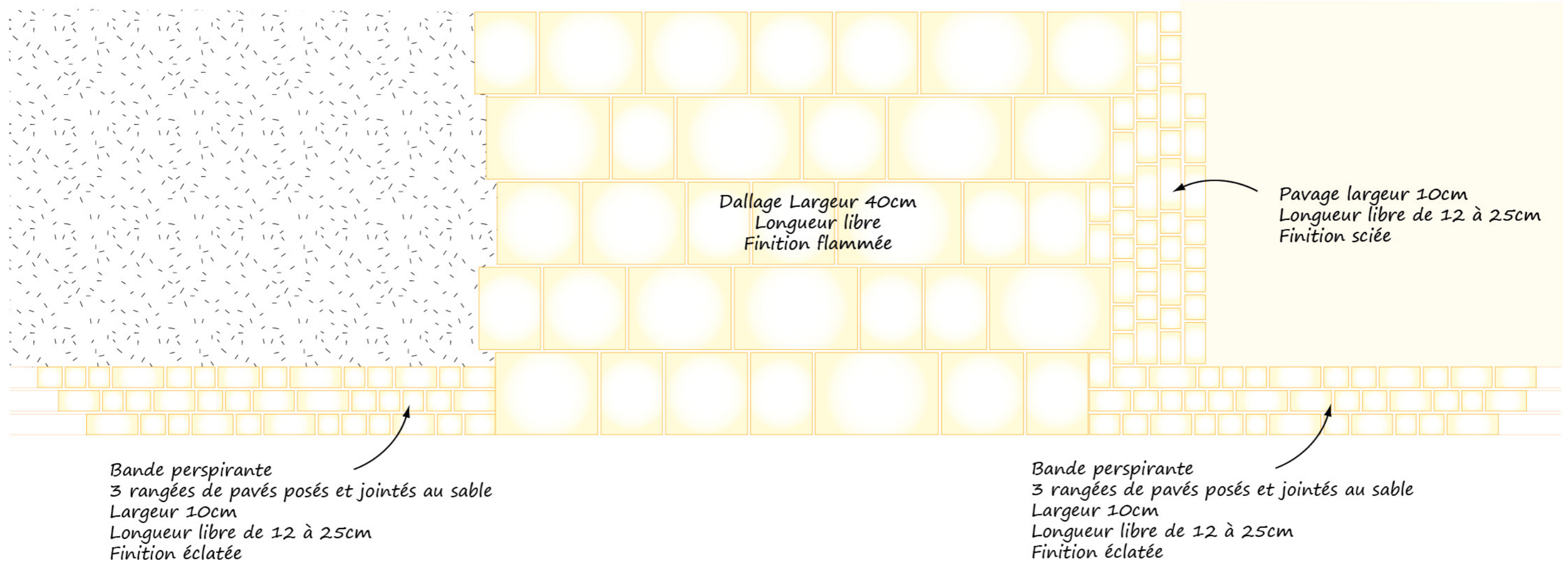




Caniveau central à double dévers :

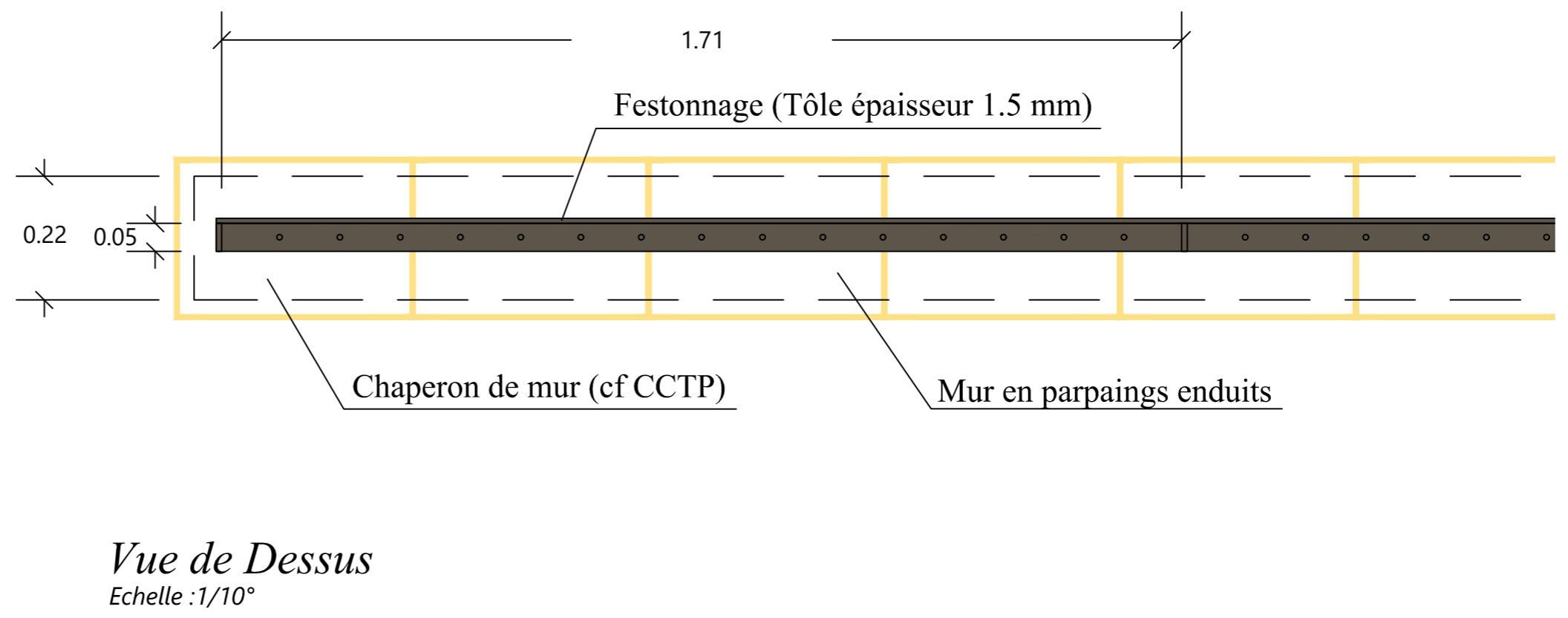
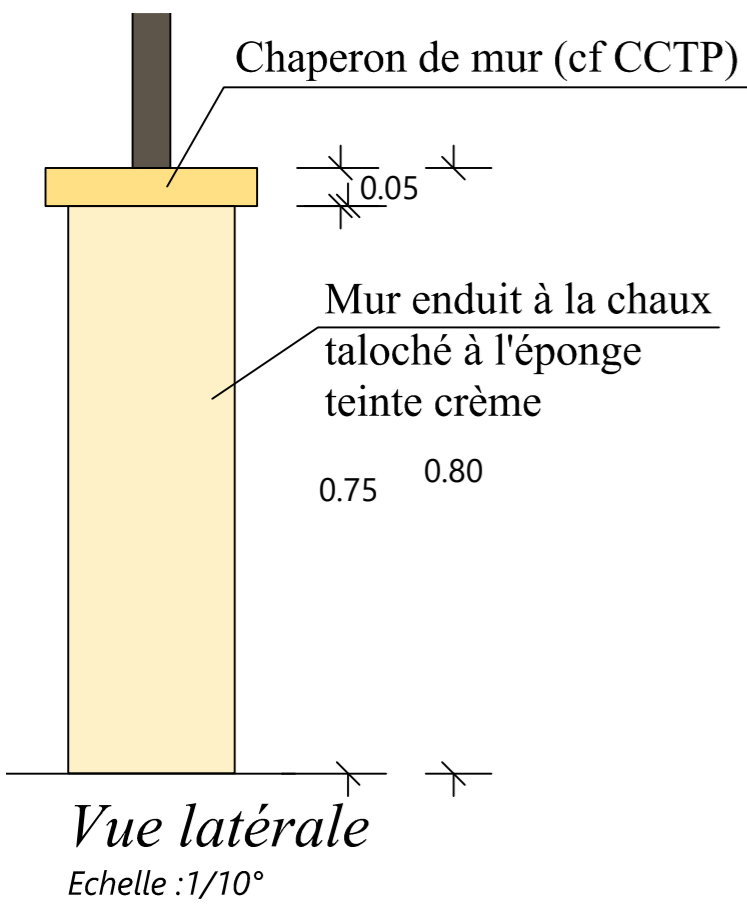
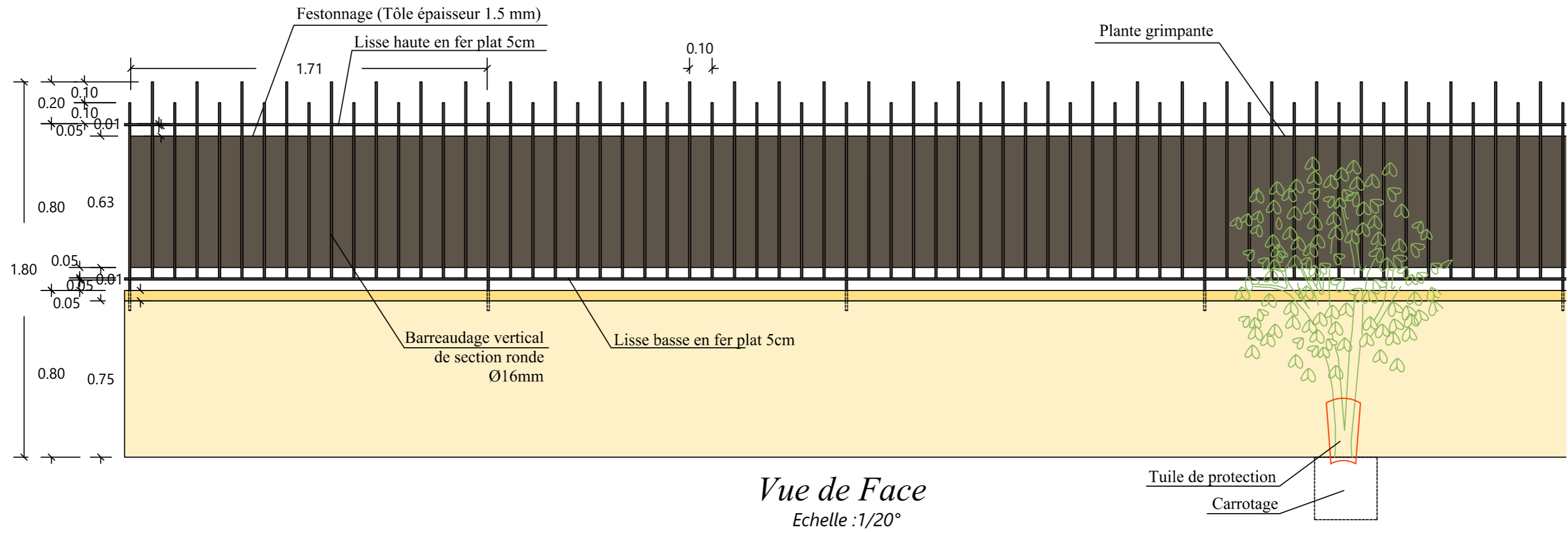


Dallage et Bande Perspirante :



# RUE ST ROMAIN : PROJET - DÉTAIL DES MURS DE CLÔTURE

## MUR DE CLOTURE AVEC OCCULTATION ET BARREAUDAGE VERTICAL




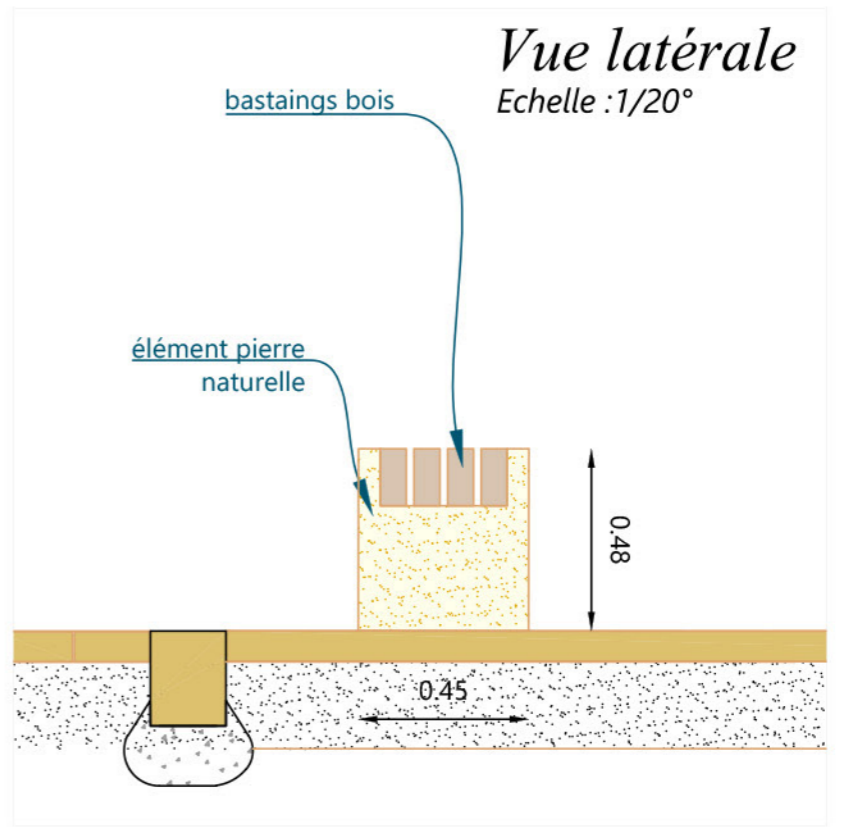
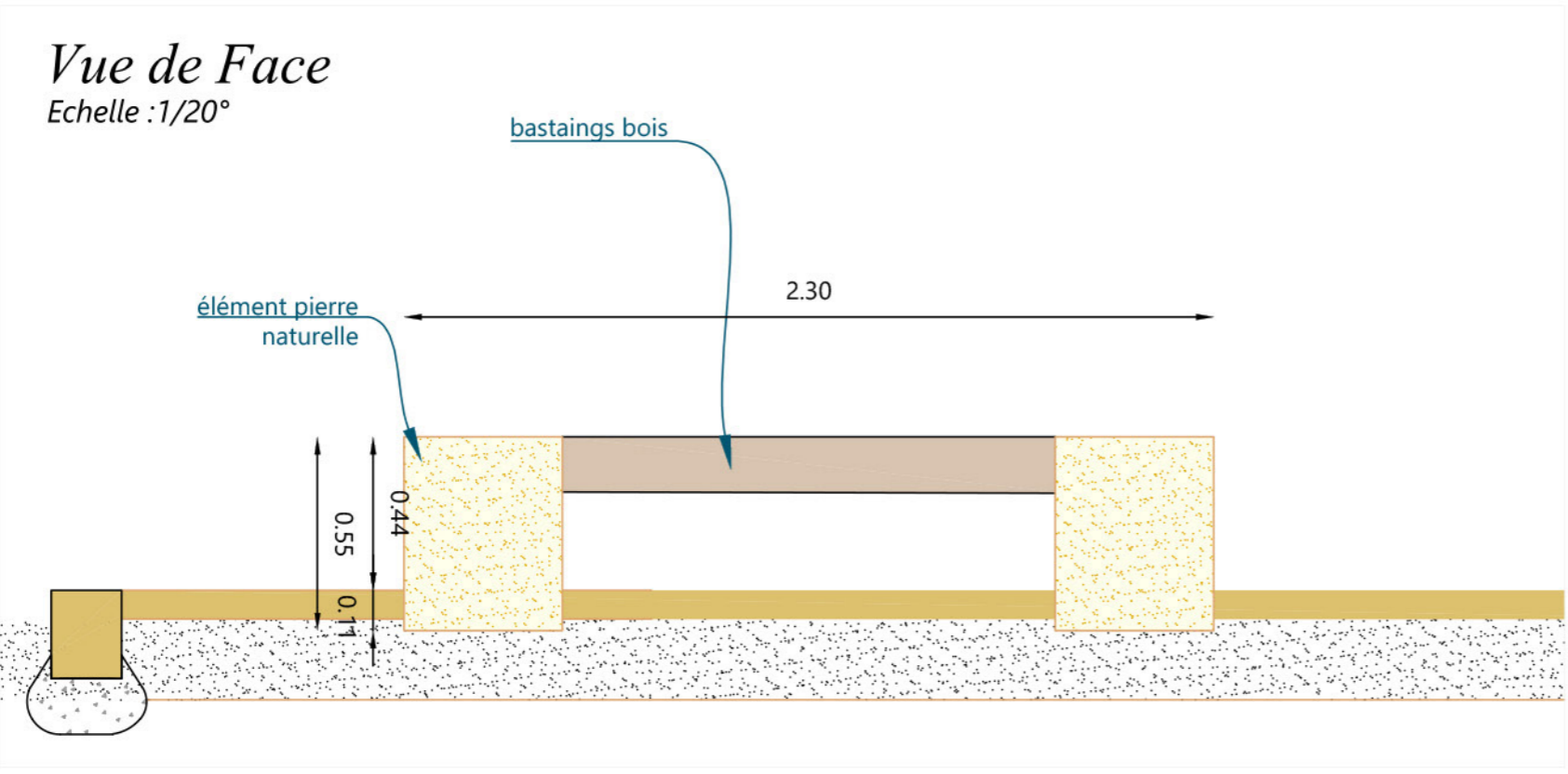
# RUE ST ROMAIN : PROJET - DÉTAIL DES MURS DE CLÔTURE

## CLOTURE EN PANNEAUX DE BOIS TRESSE VERTICAL



# RUE ST ROMAIN : PROJET - DÉTAILS DES BANCS

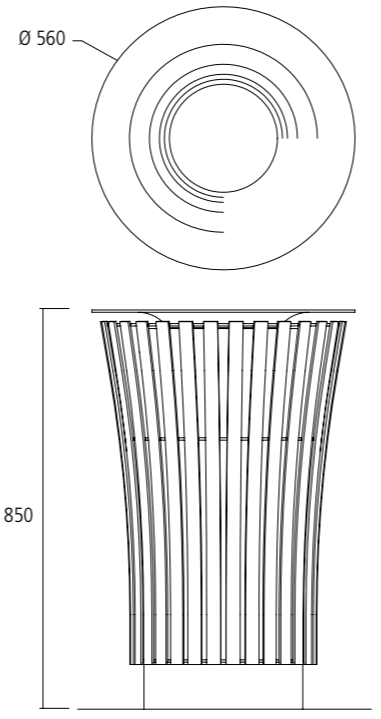
## MOBILIER ASSISE - BANC



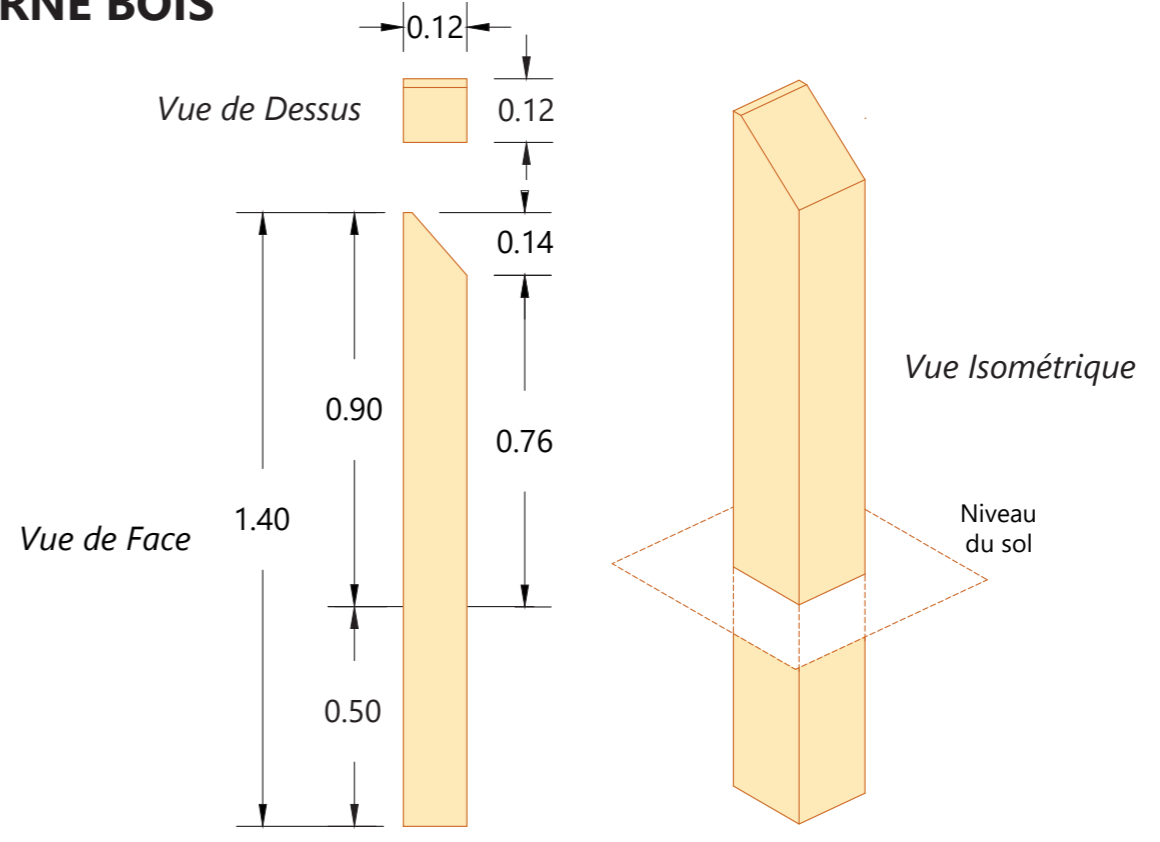
**NUANCE**  
 Finition : peinture thermolaquée,  
 ref brun 2065 sablé AZKO NOBEL



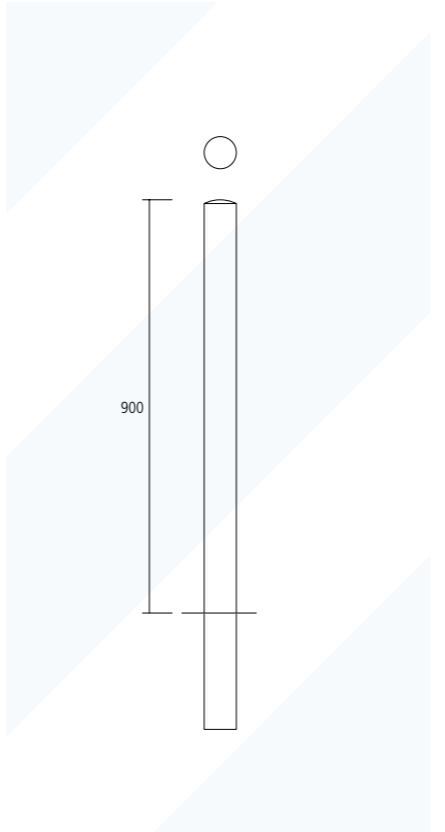
**CORBEILLE DE PROPETE**



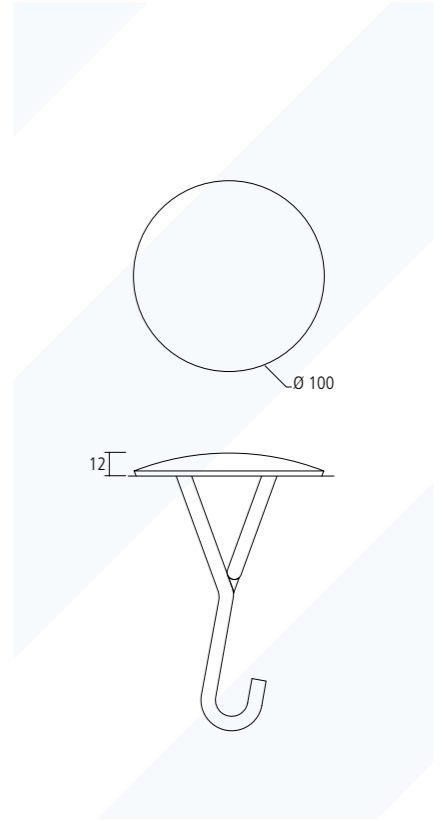
**BORNE BOIS**



**BORNE METALLIQUE**



**CLOUS MARQUAGE STATIONNEMENT**



## ► TROTTOIRS ET CHAUSSÉE



Béton désactivé "rustique"




Bourg de Puisseguin - AGENCE METAPHORE



Rue Saubotte



Enrobé grenailé et caniveau en pavés Rue Saubotte



Dallage/pavage calcaire sur les surfaces surfaces de plateaux traversants, trottoirs au droit des seuils des batis remarquables (maisons nobles). Ref Calminia



Bande perspirante en pavés calcaire - Bourg de Puisseguin - AGENCE METAPHORE



Collecte des descentes EP : caniveau extra plat

## ► BORDURES ET STRUCTURANTES



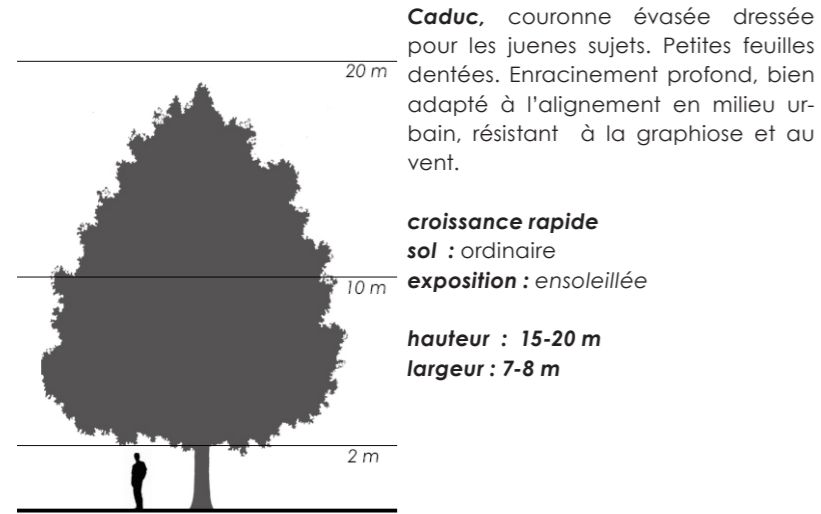
Bordure en béton bouchardé ton pierre largeur 0.20, profil pierre - bourg de Puisseguin - AGENCE METAPHORE



# RUE ST ROMAIN : PROJET - PALETTE VÉGÉTALE

## • ARBRES TIGE


*Ulmus lutece 'Nanguen'* - orme



**Caduc**, couronne évasée dressée pour les jeunes sujets. Petites feuilles dentées. Enracinement profond, bien adapté à l'alignement en milieu urbain, résistant à la graphiose et au vent.

**croissance rapide**  
**sol** : ordinaire  
**exposition** : ensoleillée

**hauteur** : 15-20 m  
**largeur** : 7-8 m



## • ARBUSTES, VIVACES, GRIMPANTES ET GRAMINÉES


### • MÉLANGE 1 : massifs arbustifs en mélange, port libre



**Agapanthus africanus**  
 Plante vivace au feuillage rubané formant des touffes denses vert olive foncé, de 40 à 60 cm de hauteur en moyenne. Ombelles rondes dressées de 1m Fleurs bleues.

0.80mx 0.40m  
 persistant


J F M A M J J A S O N D



**Cistus corbariensis**  
 Plante vivace au feuillage rubané formant des touffes denses vert olive foncé, de 40 à 60 cm de hauteur en moyenne. Ombelles rondes dressées de 1m Fleurs blanches.

0.80mx 0.40m  
 persistant


J F M A M J J A S O N D



**Convolvulus cneorum**  
 Arbuste compact, buissonnant. Les boutons rouges donnent des fleurs blanches. Le plus rustique des cistus.

0.70mx 1m  
 persistant

J F M A M J J A S O N D



**Myrtus communis 'tarentina'**  
 Arbuste touffu, dense et arrondi. Feuilles persistantes argentées, étroites et soyeuses. Fleurs ressemblant au liège.

0.40m x 0.60m  
 persistant

J F M A M J J A S O N D



**Rosmarinus officinalis prostratus**  
 Arbuste persistant au feuillage coriace et luisant vert foncé, fleurit en plein été parfumé.

1.70m x 1.20m  
 persistant

J F M A M J J A S O N D



**Agapanthus africanus**  
 Plante vivace au feuillage rubané formant des touffes denses vert olive foncé, de 40 à 60 cm de hauteur en moyenne. Ombelles rondes dressées de 1m Fleurs blanches.

0.30 m x 1.20m  
 persistant

J F M A M J J A S O N D

Implantation suivant plan

Principes de plantation :

Les myrtus et cistes viennent encadrer et "protéger" les massifs de plantation.

Les convolvulus sont plantés en groupes de 3

Les romarins sont plantés en isolé

Les agapanthes blanches ou bleues sont plantées en isolé ou par groupe de 3.

# RUE ST ROMAIN : PROJET - PALETTE VÉGÉTALE

• **MÉLANGE 2 : massifs de vivaces et grimpantes en pied de mur, adaptées aux conditions de sécheresse**



**Alcea rosea 'simplex'**  
Plante vivace formée de grandes hampes ornées de fleurs simples, qui affectionne les sols pauvres et caillouteux, tolérante à la sécheresse.  
1.80mx 0.50m  
caduc  
J F M A M J J A S O N D



**Alchemilla mollis**  
Plante herbacée vivace couvre-sol surnommée "le manteau de Notre Dame". Feuilles rondes et plissées vert anis un peu glauque, douces. Fleurs jaune-vert.  
0.40mx 0.40m  
semi-persistant  
J F M A M J J A S O N D



**Centranthus ruber 'albus'**  
Plante vivace formant des touffes de feuilles charnues. Elles se contentent d'un interstice dans un mur, entre les pierres ou d'un cailloutis ensoleillé.  
0.60mx 0.60m  
caduc  
J F M A M J J A S O N D



**Cerastium biebersteinii**  
Vivace couvre-sol à tiges rampantes formant tapis gris et duveteux. Fines feuilles duveteuses. Petites fleurs blanches.  
0.15mx 1m  
persistant  
J F M A M J J A S O N D



**Erygeron karvinskianus**  
Vivace de soleil rhizomateuse, formant une masse basse et dense. Tiges densément garnies de petites feuilles vert foncé et fleurs rose foncé à blanc, sur un cœur jaune.  
0.30mx 0.40m  
semi-persistant  
J F M A M J J A S O N D



**Gypsophila paniculata**  
Vivace rhizomateuse à la floraison vaporeuse blanc rosé.  
1.50mx 0.50m  
caduc  
J F M A M J J A S O N D



**Salvia microphylla 'icing sugar'**  
Sauge vivace ligneuse et buissonnante semi-persistante, au feuillage mince et très aromatique. Petites fleurs bicolores 2 tons de rose.  
0.80mx 0.80m  
semi-persistant  
J F M A M J J A S O N D




**Salvia microphylla 'andus'**  
Sauge vivace ligneuse et buissonnante semi-persistante, au feuillage mince et très aromatique. Petites fleurs rosé.  
0.50mx 0.40m  
caduc  
J F M A M J J A S O N D



**Clematis armandii**  
Plante grimpante vigoureuse, floraison blanche et parfumée dès la fin de l'hiver. Se fixe seule sur son support et s'adapte à de nombreuses situations.  
5mx 5m  
caduc  
J F M A M J J A S O N D



**Rosier ancien grimpant 'Ghislaine de Féligonde'**  
Rosier ancien grimpant, floraison par vagues successives. Petites fleurs pleines de 4cm regroupées en bouquets denses, multicolores et légèrement parfumés. Facile à cultiver.  
3mx2m  
caduc  
J F M A M J J A S O N D



**Lonicera x henryi 'Marinella'**  
'Venloma', C4/5 L

Principes de plantation :


Les essences seront plantées en mélange aléatoire, en isolé ou en groupes de 3 ou 5 en respectant les emprises adultes.

Les grimpantes seront plantées selon implantation proposée sur les supports mis en place.

• **MÉLANGE 7 / PLATEBANDES EN PIED DE MURS AUX ABORDS DE LA PORTE ST ROMAIN : massifs de couvre-sols et grimpantes**



**Hedera helix sagittifolia**  
(Lierre grimpant à feuilles en fer de lance)  
Exposition soleil ou mi-ombre



**Hydrangea seemanii**  
(Hydrangea grimpant)  
Exposition soleil ou mi-ombre



**Solanum jasminoides Album**  
(Morelle faux-jasmin)  
Exposition soleil



**Rosier Banksiae lutea**



**Lonicera x henryi 'Marinella'**  
'Venloma', C4/5 L



**Rosier ancien grimpant 'Ghislaine de Féligonde'**  
Rosier ancien grimpant, floraison en juin, puis jusqu'en octobre, par vagues successives. Petites fleurs pleines de 4cm naissant de teinte ocre à jaune abricot, puis pâlisant en ivoire, regroupées en bouquets denses, multicolores et légèrement parfumés. Très facile à cultiver.  
3mx2m  
caduc  
J F M A M J J A S O N D

Principes de plantation :

Plantation suivant plan, à palisser sur support (plessis et clôture).

En pied des rosiers, l'intégralité de la platebande est plantée de couvre-sols (5u/m<sup>2</sup>), plantés en quinconces

12m x 6m  
caduc  
J F M A M J J A S O N D